

1 Équipement du poste

Le poste 8082 My IC Phone inclut les éléments suivants :






- Combiné Bluetooth® avec LED sur le panneau avant ou combiné filaire confort
- Haut-parleur mains libres sur la base
- Pavé à accès rapide (avec LED)
- Écran réglable à 60° par rapport à la surface de la table, atteignant une position quasi horizontale



2 LED du pavé à accès rapide

Les LED correspondant aux fonctions actives s'allument, quel que soit l'état du poste (inactif, occupé).

Le fait de toucher une LED active ou désactive la fonction correspondante.

Le tableau ci-dessous indique la signification par défaut des LED. Cette signification peut dépendre de l'application active sur le poste.

LED	Fonction correspondante
	Secret
-	Diminuer le volume
+	Augmenter le volume
	Mains libres
	Configuration des informations utilisateur, de la présence et du routage des appels (incluant Ne pas déranger)
	Communications
	Composer/Rechercher

LED	Fonction correspondante
	Événements
	Accueil

3 Écran du poste

L'écran LCD du poste est tactile.

Touchez l'un des boutons affichés pour activer une fonction (ou la fenêtre correspondante).



Figure 3.1 : Exemple d'écran du poste 8082 My IC Phone



Figure 3.2 : Exemple de page d'accueil

Lorsqu'une liste s'affiche horizontalement ou verticalement, appuyez sur l'écran et déplacez votre doigt vers la direction souhaitée. L'écran réagit en fonction du mouvement de votre doigt.



Figure 3.3 : Exemple de liste sur l'écran du poste 8082 My IC Phone

4 Accessoires vidéo

Note :

La compatibilité vidéo est disponible pour les versions matérielles 2 et supérieures des postes 8082 My IC Phone. La version matérielle 1 n'est pas compatible avec la vidéo.

Le poste 8082 My IC Phone peut être associé à un matériel vidéo pour fournir les fonctionnalités suivantes :

- Appels vidéo
- Gestion de portier

Une webcam Logitech C920 peut être raccordée directement au poste 8082 My IC Phone via une connexion USB.



Figure 4.4 : Webcam Logitech C920

Fonctions de la webcam Logitech C920 :

- Large champ de vision
- Microphones omnidirectionnels
- Objectif Zeiss haute qualité
- Plug-and-play avec la plupart des applications de visioconférence et UC

Le portier Link Slim IP Door Phone fournit une caméra extérieure et un bouton de sonnerie pour les applications de portier utilisées avec le poste 8082 My IC Phone. Il s'agit d'un téléphone IP raccordé à OmniPCX Office et utilisé pour commander l'ouverture d'une porte.



Figure 4.5 : Link Slim IP Door Phone

Doté d'un module PoE, le Link Slim IP Door Phone utilise un seul câble pour commander l'ouverture de la porte depuis un ordinateur ou un téléphone IP. Ses fonctions sont les suivantes :

- Voix et image basées sur le protocole Full SIP
- Caméra IP avec mise au point automatique
- LED blanche d'éclairage automatique pour la caméra
- Technologie PoE ou alimentation électrique 12 V CA/CC, 500 mA max
- Système réseau PBX ou P2P connexion SIP Ethernet - 10/100 Mo
- Commutation mode jour/nuit

