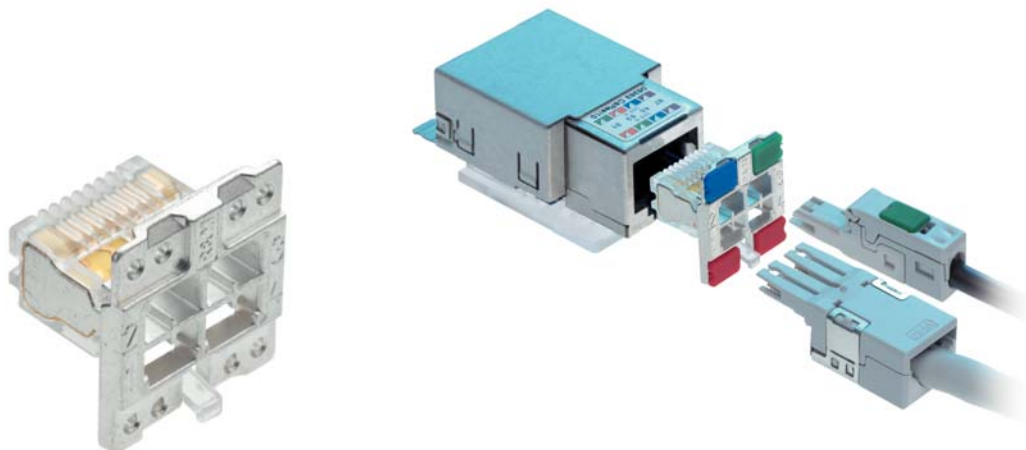


Fiche technique :

Microsplitter RMS45

Partage de paires sur RJ45



R&M a développé un nouveau système de partage de paires "microsplitter" pour les raccordements RJ45 standard avec la possibilité d'utiliser systématiquement sur tous les ports RJ45 jusqu'à quatre services sur une paire.

Description

Insert RMS45

- Insert se verrouillant / déverrouillant sur la RJ45 femelle grâce à une languette
- Compatible avec tous les RJ45 femelles R&Mfreenet blindés / non blindés Cat.5^e et Cat.6 placés sur panneaux de brassage et poste de travail
(**Non compatible** avec la gamme de plastrons à volet **R304313** et **R304314**)
- Identification des ports de 1 à 4 sur face avant
- Repérage de couleur par pions clipsables sur les 4 coins du splitter
- Conception compacte et robuste
- Performances Cat. 5e (Fast Ethernet) sur 2 paires
- Continuité de masse sur les partages en 2 paires






Plug RMS45

- Montage rapide et simple sans outil hormis pince coupante
- Contact type CAD
- Repérage couleur sur plug
- Continuité de blindage sur le plug 2 paires
- Compatible avec des câbles blindés ou non, max. 5.5 mm diamètre

Fiche technique :

Microsplitter RMS45





Partage de paires sur RJ45

| Gamme RMS45 | Description | Référence |
|---|--|--|
|  | <p>Insert RMS45 blindé</p> <p>Comprend: 2 Insert RMS45 1 notice de montage 2 kits couleur (4 pions jaunes et 4 pions vert)</p> | R319034 |
|  | <p>Plug RMS45 1 paire non blindé</p> <p>A raccorder sur site sur câbles suivants :</p> <ul style="list-style-type: none"> - Plat – téléphone 2,5x5 mm - Rond max ø3.4 mm - Patch 2x0.5mm - Multibrins AWG26-24 - Diamètre sur isolant max. ø1.1 mm | R319035 |
|  | <p>Plug RMS45 2 paires</p> <p>A raccorder sur site sur câbles suivants :</p> <ul style="list-style-type: none"> - Rond ø3.2 mm - ø5,5 mm - Multibrins AWG26-24 - Diamètre sur isolant max. ø1.1 mm | R319036 |
|  | <p>Pions de couleur RMS45</p> <p>Clipsable sur l'insert RMS 45 et sur les plugs à sertir 1 et 2 paires 4 pions de couleur par set</p> <p>bleu marron jaune gris vert rouge violet noir</p> | R319024 R319025 R319026 R319027 R319028 R319029 R319030 R319031 |
|  | <p>Cordons câble plat RMS 1P-RJ11 (3-4) Pour téléphonie analogique / numérique</p> <p>1m 2m 3m 5m</p> | R319037 R319038 R319039 R319040 |

Fiche technique :

Microsplitter RMS45

Partage de paires sur RJ45

| Gamme RMS45 | Description | Référence |
|---|---|-----------|
|  | Cordons RMS 1P-RJ45 (4-5) Cat. 3. | |
| | 1m | R319041 |
| | 2m | R319042 |
| | 3m | R319043 |
| | 5m | R319044 |
|  | Cordons RMS 2P-RJ45/s (1-2,3-6) Câble blindé Cat. 5e Fast Ethernet (100 Base-T). | |
| | 1m | R319049 |
| | 2m | R319050 |
| | 3m | R319051 |
| | 5m | R319052 |
|  | Cordons RMS 2P-RJ45/u (1-2,3-6) Câble non blindé Cat. 5e Fast Ethernet (100 Base-T). | |
| | 1m | R319053 |
| | 2m | R319054 |
| | 3m | R319055 |
| | 5m | R319056 |
|  | Cordons RMS 2P-RJ45/u (4-5,3-6) Câble non blindé Cat. 5e Token Ring et ISDN. | |
| | 1m | R319061 |
| | 2m | R319062 |
| | 3m | R319063 |
| | 5m | R319064 |

